



NEOCOLORI
Colori dell'Italia

Stucco Veneziano

DATI TECNICI


Peso specifico:	1.550 kg/lit +/- 3%
Viscosità:	Thixotropico
Essiccazione:	6-8 ore tra cappotto a 20 °C
Temperatura di applicazione:	tra 10 °C e 30 °C
Resa:	da 1,2 a 1,5m ² per 1 kg
Pacchetto:	4 lit e 14 lit
Conservazione:	24 mesi in pacchetti non aperti, stoccaggio min 5 °C
Infiammabilità:	Non infiammabile
S46	In caso di ingestione, contattare immediatamente un medico e mostrargli l'imballaggio e l'etichettatura.
Date:	Segnato sulla confezione.

Inserire la seguente dicitura sulla confezione: X irritante R41 rischio di gravi danni agli occhi

TECHNICAL DATA

Specific weight:	1.550 kg/lit +/- 3%
Viscosity:	Thixotropic
Drying:	6 to 8 hours between coat at 20°C
Temperature of application:	between 10°C and 30°C
Yield:	1.2 to 1.5m ² per 1kg
Package:	4 lit and 14 lit
Preservation:	24 month in no open packages, storage min 5°C
Flammability:	Not flammable
S46	If swallowed, immediately contact a doctor and show him the packaging and labeling.
Date:	Marked on the packaging.


Insert the following wording on the packaging: X irritant R41 Risk of serious damage to eyes

 **Stucco Veneziano** è pasta decorativa naturale prodotta secondo le antiche formule veneziane. Con lo stucco veneziano è possibile replicare lo stile tipico del marmo veneziano. Stucco Veneziano diventa completamente lavabile tre settimane dopo l'applicazione. E' atossico con l'indice COV (0) L/A 200 g/l (2010).



Applicazione: Negli appositi sistemi ed impianti, deve essere utilizzato unitamente al **NEOPRO primer S** ed alla cera lucidante **Cera Garde**.

APPLICAZIONE: Applicare Stucco Veneziano sulla superficie liscia, senza polvere. Imperfezioni della superficie possono essere trattate con stucco per muri **NEOPRO**. E' preferibile applicare su elementi a base di calce. Può essere applicato su malta oppure su altre superfici solo se sono forti e ben fissate con **NEOPRO Primer S**. Stendere due mani di Stucco Veneziano con levigatrice in acciaio inossidabile in modo da livellare il rispettivo supporto. Applicare la terza mano di prodotti in piccole macchie per portarle via successivamente (la cosiddetta "technique put and remove"). Prima che il prodotto sia integralmente prosciugato, premere la spatola inossidabile e lucidare lo strato fino all'ottenimento del risultato desiderato. **Colorazione:** Lo Stucco Veneziano può essere tingeggiato in tintometro in diverse tonalità, come da carta colori **NEOLINE**.


 **Stucco Veneziano** is natural decorative paste produced according to old Venetian formulas. With stucco veneziano you can replicate typical Venetian marble style. It is non-toxic VOC (0) L/A 200g/l (2010).

Application: It must be used in system with **NEOPRO primer S**. **Thinner:** Ready to use. **Drying time:** 6 to 8 hours between coat. **Yield:** 1.2 to 1.5m² per 1kg

APPLICATION AND SURFACE PREPARATION: The application on lime based supports is recommended, but it can be applied on plaster or by product, only if they are strong and well fixed, priming with **NEOPRO primer S**. Spread two coat of stucco veneziano with stainless steel smoother so as to level the support. Apply third coat of products in little spots and then take them away (put and remove technique). When product is going to dry up, press stainless spatula and polish it until the desired result is obtained. **Coloring:** Stucco veneziano can be tinted on tinting machine in different color shades from **NEOLINE** color chart.



SV 18C



SV 17A



NEOCOLORI

Colori dell'Italia



Bianco




NEOCOLORI

Piazza Borromeo 14 | 20122 Milano | Italy



Il mondo della decorazione • World of decorations

Stucco Veneziano



Stucco Veneziano



Stucco Veneziano



Stucco Veneziano

